

**CÔNG TY CỔ PHẦN
CHIẾU SÁNG CÔNG CỘNG TP.HCM**

**CỘNG HÒA XÃ HỘI CHỦ NGHĨA VIỆT NAM
Độc lập – Tự do – Hạnh phúc**

Số: 09 /CBTT-CTCSCC

TP.Hồ Chí Minh, ngày 20 tháng 04 năm 2022

**CÔNG BỐ THÔNG TIN TRÊN CÔNG THÔNG TIN ĐIỆN TỬ CỦA
ỦY BAN CHỨNG KHOÁN NHÀ NƯỚC**

Kính gửi: - Ủy ban Chứng khoán Nhà nước;
- Sở giao dịch chứng khoán Hà Nội.

Công ty: CÔNG TY CỔ PHẦN CHIẾU SÁNG CÔNG CỘNG TP.HCM

Trụ sở chính: 121 Châu Văn Liêm, phường 14, quận 5, thành phố Hồ Chí Minh

Điện thoại: (028) 38 536 883 Fax: (028) 38 592 896

Người thực hiện công bố thông tin: ông Huỳnh Trí Dũng

Địa chỉ: 121 Châu Văn Liêm, phường 14, quận 5, thành phố Hồ Chí Minh

Điện thoại (di động, cơ quan, nhà riêng): (08) 38 536 883 Fax: (08) 38 592 896

Loại thông tin công bố: 24h 72h Yêu cầu Bất thường Định kỳ

Nội dung thông tin công bố:

Công ty cổ phần Chiếu sáng công cộng thành phố Hồ Chí Minh thông báo tình hình công bố thông tin:

Báo cáo tài chính quý 1 năm 2022.

Chúng tôi xin cam kết các thông tin công bố trên đây là đúng sự thật và hoàn toàn chịu trách nhiệm trước pháp luật về nội dung các thông tin đã công bố.

**Người thực hiện công bố thông tin
TỔNG GIÁM ĐỐC**



Huỳnh Trí Dũng

CÔNG TY CỔ PHẦN
CHIẾU SÁNG CÔNG CỘNG TP. HCM

BÁO CÁO TÀI CHÍNH

Quý 1 năm 2022

Tháng 04 năm 2022



Đơn vị: CTY CP CHIẾU SÁNG CÔNG CỘNG TP. HCM

Địa chỉ: 121 Châu Văn Liêm, P. 14, Q. 5

Mẫu số B 01a - DN

(Ban hành theo Thông tư số 200/2014/TT-BTC

ngày 22/12/2014 của Bộ Tài chính)

BẢNG CÂN ĐỐI KẾ TOÁN
Tại ngày 31 tháng 3 năm 2022

Đơn vị tính : đồng

CHỈ TIÊU	Mã số	Thuyết minh	Số cuối quý	Số đầu năm
1	2	3	4	5
A- TÀI SẢN NGẮN HẠN	100		354.590.086.619	418.156.393.691
I. Tiền và các khoản tương đương tiền	110		134.928.642.713	176.305.299.271
1. Tiền	111		54.928.642.713	51.305.299.271
2. Các khoản tương đương tiền	112		80.000.000.000	125.000.000.000
II. Đầu tư tài chính ngắn hạn	120		85.000.000.000	60.000.000.000
1. Chứng khoán kinh doanh	121			
2. Dự phòng giảm giá chứng khoán kinh doanh (*)	122			
3. Đầu tư nắm giữ đến ngày đáo hạn	123		85.000.000.000	60.000.000.000
III. Các khoản phải thu ngắn hạn	130		76.504.988.689	126.010.321.563
1. Phải thu ngắn hạn của khách hàng	131		38.432.475.089	92.392.763.286
2. Trả trước cho người bán ngắn hạn	132		1.096.502.360	1.700.425.680
3. Phải thu nội bộ ngắn hạn	133			
4. Phải thu theo tiến độ KH hợp đồng xây dựng	134			
5. Phải thu về cho vay ngắn hạn	135			
6. Phải thu ngắn hạn khác	136		36.976.011.240	31.917.132.597
7. Dự phòng phải thu ngắn hạn khó đòi (*)	137			
8. Tài sản thiếu chờ xử lý	139			
IV. Hàng tồn kho	140		56.850.088.413	53.110.167.696
1. Hàng tồn kho	141		60.227.210.461	56.487.289.744
2. Dự phòng giảm giá hàng tồn kho (*)	149		(3.377.122.048)	(3.377.122.048)
V. Tài sản ngắn hạn khác	150		1.306.366.804	2.730.605.161
1. Chi phí trả trước ngắn hạn	151		508.189.431	77.372.571
2. Thuế GTGT được khấu trừ	152			
3. Thuế và các khoản khác phải thu Nhà nước	153		798.177.373	2.653.232.590
4. Giao dịch mua bán lại trái phiếu Chính phủ	154			
5. Tài sản ngắn hạn khác	155			

CHỈ TIÊU	Mã số	Thuyết minh	Số cuối quý	Số đầu năm
B- TÀI SẢN DÀI HẠN	200		53.937.264.274	56.423.978.905
I. Các khoản phải thu dài hạn	210		-	-
1. Phải thu dài hạn của khách hàng	211			
2. Trả trước cho người bán dài hạn	212			
3. Vốn kinh doanh ở đơn vị trực thuộc	213			
4. Phải thu nội bộ dài hạn	214			
5. Phải thu về cho vay dài hạn	215			
6. Phải thu dài hạn khác	216			
7. Dự phòng phải thu dài hạn khó đòi (*)	219			
II. Tài sản cố định	220		17.040.773.862	17.354.472.905
1. Tài sản cố định hữu hình	221		17.040.773.862	17.354.472.905
- Nguyên giá	222		76.568.771.891	76.568.771.891
- Giá trị hao mòn lũy kế (*)	223		(59.527.998.029)	(59.214.298.986)
2. Tài sản cố định thuê tài chính	224			
- Nguyên giá	225			
- Giá trị hao mòn lũy kế (*)	226			
3. Tài sản cố định vô hình	227			
- Nguyên giá	228			
- Giá trị hao mòn lũy kế (*)	229			
III. Bất động sản đầu tư	230			
- Nguyên giá	231			
- Giá trị hao mòn lũy kế (*)	232			
IV. Tài sản dở dang dài hạn	240			
1. Chi phí sản xuất, kinh doanh dở dang dài hạn	241			
2. Chi phí xây dựng cơ bản dở dang	242			
V. Đầu tư tài chính dài hạn	250			
1. Đầu tư vào công ty con	251			
2. Đầu tư vào công ty liên doanh, liên kết	252			
3. Đầu tư góp vốn vào đơn vị khác	253			
4. Dự phòng đầu tư tài chính dài hạn (*)	254			
5. Đầu tư nắm giữ đến ngày đáo hạn	255			
VI. Tài sản dài hạn khác	260		36.896.490.412	39.069.506.000
1. Chi phí trả trước dài hạn	261		36.896.490.412	39.069.506.000
2. Tài sản thuế thu nhập hoãn lại	262			
3. Thiết bị, vật tư, phụ tùng thay thế dài hạn	263			
4. Tài sản dài hạn khác	268			
TỔNG CỘNG TÀI SẢN (270 = 100 + 200)	270		408.527.350.893	474.580.372.596

CHỈ TIÊU	Mã số	Thuyết minh	Số cuối quý	Số đầu năm
C - NỢ PHẢI TRẢ	300		99.878.338.629	173.242.727.358
I. Nợ ngắn hạn	310		99.878.338.629	173.242.727.358
1. Phải trả người bán ngắn hạn	311		30.795.650.845	91.142.364.358
2. Người mua trả tiền trước ngắn hạn	312		33.656.526.747	3.659.737.320
3. Thuế và các khoản phải nộp Nhà nước	313		1.338.470.577	2.903.523.422
4. Phải trả người lao động	314		6.971.285.502	42.654.525.213
5. Chi phí phải trả ngắn hạn	315		1.715.794.684	5.267.207.795
6. Phải trả nội bộ ngắn hạn	316			
7. Phải trả theo tiến độ KH hợp đồng xây dựng	317			
8. Doanh thu chưa thực hiện ngắn hạn	318			
9. Phải trả ngắn hạn khác	319		15.700.668.983	15.078.289.958
10. Vay và nợ thuê tài chính ngắn hạn	320			
11. Dự phòng phải trả ngắn hạn	321			
12. Quỹ khen thưởng, phúc lợi	322		9.699.941.291	12.537.079.292
13. Quỹ bình ổn giá	323			
14. Giao dịch mua bán trái phiếu Chính phủ	324			
II. Nợ dài hạn	330		-	-
1. Phải trả người bán dài hạn	331			
2. Người mua trả tiền trước dài hạn	332			
3. Chi phí phải trả dài hạn	333			
4. Phải trả nội bộ về vốn kinh doanh	334			
5. Phải trả nội bộ dài hạn	335			
6. Doanh thu chưa thực hiện dài hạn	336			
7. Phải trả dài hạn khác	337			
8. Vay và nợ thuê tài chính dài hạn	338			
9. Trái phiếu chuyển đổi	339			
10. Cổ phiếu ưu đãi	340			
11. Thuế thu nhập hoãn lại phải trả	341			
12. Dự phòng phải trả dài hạn	342			
13. Quỹ phát triển khoa học và công nghệ	343			
D - VỐN CHỦ SỞ HỮU	400		308.649.012.264	301.337.645.238
I. Vốn chủ sở hữu	410		308.301.408.260	300.990.041.234
1. Vốn góp của chủ sở hữu	411		284.000.000.000	284.000.000.000
- Cổ phiếu phổ thông có quyền biểu quyết	411a		284.000.000.000	284.000.000.000
- Cổ phiếu ưu đãi	411b			
2. Thặng dư vốn cổ phần	412			
3. Quyền chọn chuyển đổi trái phiếu	413			


CHỈ TIÊU	Mã số	Thuyết minh	Số cuối quý	Số đầu năm
4. Vốn khác của chủ sở hữu	414			
5. Cổ phiếu quỹ (*)	415			
6. Chênh lệch đánh giá lại tài sản	416			
7. Chênh lệch tỷ giá hối đoái	417			
8. Quỹ đầu tư phát triển	418		1.797.845.000	1.797.845.000
9. Quỹ hỗ trợ sắp xếp doanh nghiệp	419			
10. Quỹ khác thuộc vốn chủ sở hữu	420			
11. Lợi nhuận sau thuế chưa phân phối	421		22.503.563.260	15.192.196.234
- LNST chưa phân phối lũy kế đến cuối kỳ trước	421a		15.192.196.234	
- LNST chưa phân phối kỳ này	421b		7.311.367.026	15.192.196.234
12. Nguồn vốn đầu tư XDCB	422			
II. Nguồn kinh phí và quỹ khác	430		347.604.004	347.604.004
1. Nguồn kinh phí	431		347.604.004	347.604.004
2. Nguồn kinh phí đã hình thành TSCĐ	432			
TỔNG CỘNG NGUỒN VỐN (440 = 300 + 400)	440		408.527.350.893	474.580.372.596

Lập, ngày 31 tháng 3 năm 2022


Người lập biểu

Kế toán trưởng

Tổng Giám đốc



Trương Thị Thùy Ngân



Nguyễn Thị Xuân Đông



Huyền Trí Dũng

BÁO CÁO KẾT QUẢ HOẠT ĐỘNG KINH DOANH GIỮA NIÊN ĐỘ
Quý 1 năm 2022

Đơn vị tính : đồng

CHỈ TIÊU	Mã số	Kỳ này năm nay	Kỳ này năm trước	Lũy kế từ đầu năm đến cuối kỳ này năm nay	Lũy kế từ đầu năm đến cuối kỳ này năm trước
1	2	3	4	5	6
1. Doanh thu bán hàng và cung cấp dịch vụ	01	58.811.589.190	69.181.616.590	58.811.589.190	69.181.616.590
2. Các khoản giảm trừ doanh thu	02				
3. Doanh thu thuần về bán hàng và cung cấp dịch vụ (10 = 01 - 02)	10	58.811.589.190	69.181.616.590	58.811.589.190	69.181.616.590
4. Giá vốn hàng bán	11	33.564.602.045	43.056.134.510	33.564.602.045	43.056.134.510
5. Lợi nhuận gộp về bán hàng và cung cấp dịch vụ (20 = 10 - 11)	20	25.246.987.145	26.125.482.080	25.246.987.145	26.125.482.080
6. Doanh thu hoạt động tài chính	21	1.561.271.694	1.511.785.023	1.561.271.694	1.511.785.023
7. Chi phí tài chính	22				
<i>Trong đó:</i> Chi phí lãi vay	23				
8. Chi phí bán hàng	25				
9. Chi phí quản lý doanh nghiệp	26	17.663.347.664	16.968.845.060	17.663.347.664	16.968.845.060
10. Lợi nhuận thuần từ hoạt động kinh doanh [30 = 20 + (21 - 22) - (25 + 26)]	30	9.144.911.175	10.668.422.043	9.144.911.175	10.668.422.043
11. Thu nhập khác	31	330.297.608	190.828.683	330.297.608	190.828.683
12. Chi phí khác	32	309.000.000	162.320.682	309.000.000	162.320.682
13. Lợi nhuận khác (40 = 31 - 32)	40	21.297.608	28.508.001	21.297.608	28.508.001
14. Tổng lợi nhuận kế toán trước thuế (50=30+40)	50	9.166.208.783	10.696.930.044	9.166.208.783	10.696.930.044
15. Chi phí thuế TNDN hiện hành	51	1.854.841.757	2.139.386.009	1.854.841.757	2.139.386.009
16. Chi phí thuế TNDN hoãn lại	52				
17. Lợi nhuận sau thuế thu nhập doanh nghiệp (60 = 50 - 51 - 52)	60	7.311.367.026	8.557.544.035	7.311.367.026	8.557.544.035
18. Lãi cơ bản trên cổ phiếu (*)	70				

Lập ngày 31 tháng 3 năm 2022

Người lập biểu

Kế toán trưởng

Tổng Giám đốc

Trương Thị Thùy Ngân

Nguyễn Thị Xuân Đông



Huỳnh Trí Dũng

Đơn vị: CTY CỔ PHẦN CHIẾU SÁNG CÔNG CỘNG TP. HCM

Mẫu số B 03a - DN

Địa chỉ: 121 Châu Văn Liêm, P.14, Q.5

(Ban hành theo Thông tư số 200/2014/TT-BTC
ngày 22/12/2014 của Bộ Tài chính)

BÁO CÁO LƯU CHUYỂN TIỀN TỆ GIỮA NIÊN ĐỘ
3 tháng đầu năm 2022

Đơn vị tính : đồng

Chỉ tiêu	Mã số	Lũy kế từ đầu năm đến cuối quý này	
		Năm nay	Năm trước
1	2	3	4
I. Lưu chuyển tiền từ hoạt động kinh doanh			
1. Tiền thu từ bán hàng, cung cấp dịch vụ và doanh thu khác	01	143.593.433.283	154.326.053.419
2. Tiền chi trả cho người cung cấp hàng hoá và dịch vụ	02	(90.255.463.176)	(61.073.345.769)
3. Tiền chi trả cho người lao động	03	(52.052.893.902)	(53.191.047.515)
4. Thuế thu nhập doanh nghiệp đã nộp	05		
5. Tiền thu khác từ hoạt động kinh doanh	06	(115.758.977)	(91.132.073)
6. Tiền chi khác cho hoạt động kinh doanh	07	(19.172.116.832)	(2.337.781.927)
Lưu chuyển tiền thuần từ hoạt động kinh doanh	20	(18.002.799.604)	37.632.746.135
II. Lưu chuyển tiền từ hoạt động đầu tư			
1. Tiền chi cho vay, mua các công cụ nợ của đơn vị khác	23	(50.000.000.000)	(20.000.000.000)
2. Tiền thu hồi cho vay, bán lại các công cụ nợ của đơn vị khác	24	25.000.000.000	10.000.000.000
3. Tiền thu lãi cho vay, cổ tức và lợi nhuận được chia	27	1.644.559.366	1.274.387.763
Lưu chuyển tiền thuần từ hoạt động đầu tư	30	(23.355.440.634)	(8.725.612.237)
III. Lưu chuyển tiền từ hoạt động tài chính			
1. Cổ tức, lợi nhuận đã trả cho chủ sở hữu	36	(18.416.320)	
Lưu chuyển tiền thuần từ hoạt động tài chính	40	(18.416.320)	
Lưu chuyển tiền thuần trong kỳ (50=20+30+40)	50	(41.376.656.558)	28.907.133.898
Tiền và tương đương tiền đầu kỳ	60	176.305.299.271	188.742.101.550
Ảnh hưởng của thay đổi tỷ giá hối đoái quy đổi ngoại tệ	61		
Tiền và tương đương tiền cuối kỳ (70=50+60+61)	70	134.928.642.713	217.649.235.448

Người lập biểu

Kế toán trưởng

Lập ngày 31 tháng 3 năm 2022

Tổng Giám đốc

Trương Thị Thùy Ngân

Nguyễn Thị Duân Dung



Huỳnh Trí Dũng

Đơn vị : CTY CỔ PHẦN CHIẾU SÁNG CÔNG CỘNG

TP. HỒ CHÍ MINH

Địa chỉ: 121 Châu Văn Liêm, P.14, Q.5

Mẫu số B 09a - DN

(Ban hành theo Thông tư số 200/2014/QĐ-BTC

ngày 22/12/2014 của Bộ trưởng BTC)

BẢN THUYẾT MINH BÁO CÁO TÀI CHÍNH CHỌN LỌC

3 tháng đầu năm 2022

I- Đặc điểm hoạt động của doanh nghiệp

1. Hình thức sở hữu vốn: Là công ty cổ phần có 51% vốn góp Nhà nước
2. Lĩnh vực kinh doanh: Chiếu sáng đô thị và đèn tín hiệu giao thông
3. Ngành nghề kinh doanh: Tư vấn thiết kế, thi công xây lắp, quản lý duy tu HT CSCC và THGT
4. Chu kỳ sản xuất, kinh doanh thông thường
5. Đặc điểm hoạt động của doanh nghiệp trong năm tài chính có ảnh hưởng đến Báo cáo tài chính.
6. Cấu trúc doanh nghiệp:
 - Danh sách các công ty con;
 - Danh sách các công ty liên doanh, liên kết;
 - Danh sách các đơn vị trực thuộc không có tư cách pháp nhân hạch toán phụ thuộc.
7. Tuyên bố về khả năng so sánh thông tin trên Báo cáo tài chính (có so sánh được hay không, nếu không so sánh được phải nêu rõ lý do như vì chuyển đổi hình thức sở hữu, chia tách, sáp nhập, nêu độ dài về kỳ so sánh...)

II- Kỳ kế toán, đơn vị tiền tệ sử dụng trong kế toán

1. Kỳ kế toán năm (bắt đầu từ ngày 01/01/2022 kết thúc vào ngày 31/12/2022)
2. Đơn vị tiền tệ sử dụng trong kế toán : Tiền đồng Việt Nam

III- Chuẩn mực và Chế độ kế toán áp dụng

1. Chế độ kế toán áp dụng
2. Tuyên bố về việc tuân thủ Chuẩn mực kế toán và Chế độ kế toán

IV- Các chính sách kế toán áp dụng (Trong trường hợp doanh nghiệp hoạt động liên tục)

- 1, Nguyên tắc chuyển đổi Báo cáo tài chính lập bằng ngoại tệ sang Đồng Việt Nam (Trường hợp đồng tiền ghi sổ kế toán khác với Đồng Việt Nam); Ảnh hưởng (nếu có) do việc chuyển đổi Báo cáo tài chính từ đồng ngoại tệ sang Đồng Việt Nam.
2. Các loại tỷ giá hối đoái áp dụng trong kế toán.
3. Nguyên tắc xác định lãi suất thực tế (lãi suất hiệu lực) dùng để chiết khấu dòng tiền.
4. Nguyên tắc ghi nhận các khoản tiền và các khoản tương đương tiền
 - Phương pháp chuyển đổi các đồng tiền khác ra đồng tiền sử dụng trong kế toán.
5. Nguyên tắc kế toán các khoản đầu tư tài chính
 - a) Chứng khoán kinh doanh;
 - b) Các khoản đầu tư nắm giữ đến ngày đáo hạn;
 - c) Các khoản cho vay;
 - d) Đầu tư vào công ty con, công ty liên doanh, liên kết;
 - đ) Đầu tư vào công cụ vốn của đơn vị khác;
 - e) Các phương pháp kế toán đối với các giao dịch khác liên quan đến đầu tư tài chính.
6. Nguyên tắc kế toán nợ phải thu

7. Nguyên tắc ghi nhận hàng tồn kho:

- Nguyên tắc ghi nhận hàng tồn kho: Giá theo hóa đơn
- Phương pháp tính giá trị hàng tồn kho: Tồn đầu kỳ + Nhập trong kỳ - Xuất trong kỳ
- Phương pháp hạch toán hàng tồn kho: Kế khai thường xuyên
- Phương pháp lập dự phòng giảm giá hàng tồn kho.

8. Nguyên tắc ghi nhận và khấu hao TSCĐ, TSCĐ thuê tài chính, bất động sản đầu tư:

- Nguyên tắc ghi nhận TSCĐ (hữu hình, vô hình, thuê tài chính)
- Phương pháp khấu hao TSCĐ (hữu hình, vô hình, thuê tài chính): Khấu hao theo TT

45/2013/TT-BTC ngày 25/4/2013 của Bộ TC

9. Nguyên tắc kế toán các hợp đồng hợp tác kinh doanh

10. Nguyên tắc kế toán thuế TNDN hoãn lại.

11. Nguyên tắc kế toán chi phí trả trước.

12. Nguyên tắc kế toán nợ phải trả.

13. Nguyên tắc ghi nhận vay và nợ phải trả thuê tài chính.

14. Nguyên tắc ghi nhận và vốn hóa các khoản chi phí đi vay

15. Nguyên tắc ghi nhận chi phí phải trả

16. Nguyên tắc và phương pháp ghi nhận các khoản dự phòng phải trả

17. Nguyên tắc ghi nhận doanh thu chưa thực hiện.

18. Nguyên tắc ghi nhận trái phiếu chuyển đổi.

19. Nguyên tắc ghi nhận vốn chủ sở hữu

- Nguyên tắc ghi nhận vốn góp của chủ sở hữu, thặng dư vốn cổ phần, quyền chọn trái phiếu chuyển đổi, vốn khác của chủ sở hữu.
- Nguyên tắc ghi nhận chênh lệch đánh giá lại tài sản
- Nguyên tắc ghi nhận chênh lệch tỷ giá
- Nguyên tắc ghi nhận lợi nhuận chưa phân phối

20. Nguyên tắc và phương pháp ghi nhận doanh thu

- Doanh thu bán hàng
- Doanh thu cung cấp dịch vụ
- Doanh thu hoạt động tài chính
- Doanh thu hợp đồng xây dựng
- Thu nhập khác

21. Nguyên tắc kế toán các khoản giảm trừ doanh thu.

22. Nguyên tắc kế toán giá vốn hàng bán.

23. Nguyên tắc kế toán chi phí tài chính

24. Nguyên tắc kế toán chi phí bán hàng, chi phí quản lý doanh nghiệp

25. Nguyên tắc và phương pháp ghi nhận chi phí thuế thu nhập doanh nghiệp hiện hành, chi phí

26. Các nguyên tắc và phương pháp kế toán khác

V- Các chính sách kế toán áp dụng (trong trường hợp doanh nghiệp không đáp ứng giả định hoạt động liên tục)

1. Có tái phân loại tài sản dài hạn và nợ phải trả dài hạn thành ngắn hạn không?

2. Nguyên tắc xác định giá trị từng loại tài sản và nợ phải trả (theo giá trị thuần có thể thực hiện được, giá trị có thể thu hồi, giá trị hợp lý, giá trị hiện tại, giá hiện hành...)

3. Nguyên tắc xử lý tài chính đối với:

- Các khoản dự phòng;
- Chênh lệch đánh giá lại tài sản và chênh lệch tỷ giá (còn đang phản ánh trên Bảng cân đối kế toán - nếu có).

VI- Thông tin bổ sung cho các khoản mục trình bày trong Bảng cân đối kế toán

(Đơn vị tính: đồng)

	Cuối quý	Đầu năm
1. Tiền		
- Tiền mặt	64.981.055	80.699.989
- Tiền gửi ngân hàng	219.863.661.658	236.224.599.282
Cộng	219.928.642.713	236.305.299.271
2. Phải thu của khách hàng	Cuối quý	Đầu năm
Phải thu của khách hàng ngắn hạn	38.432.475.089	92.392.763.286
Cộng	38.432.475.089	92.392.763.286
3. Phải thu khác	Cuối quý	Đầu năm
Ngắn hạn		
- Ký cược, ký quỹ;	25.117.767.571	20.729.376.070
- Phải thu khác.	11.758.243.669	11.187.756.527
Cộng	36.876.011.240	31.917.132.597
4. Hàng tồn kho:	Cuối quý	Đầu năm
- Nguyên liệu, vật liệu;	24.766.394.887	26.451.642.171
- Công cụ, dụng cụ;	173.327.000	95.294.000
- Chi phí sản xuất kinh doanh dở dang;	35.182.125.170	29.834.990.169
- Thành phẩm;	105.363.404	105.363.404
Cộng	60.227.210.461	56.487.289.744

5. Tăng, giảm tài sản cố định hữu hình:

Khoản mục	Nhà cửa, vật kiến trúc	Máy móc, thiết bị	Phương tiện vận tải, truyền dẫn	Thiết bị dụng cụ quản lý	TSCĐ hữu hình khác	Tổng cộng
Nguyên giá						
Số dư đầu năm	33.905.931.917	2.994.289.900	36.731.222.029	2.937.328.045		76.568.771.891
- Mua trong năm						
- Tăng khác						
- Giảm khác						
Số dư cuối năm	33.905.931.917	2.994.289.900	36.731.222.029	2.937.328.045		76.568.771.891
Giá trị hao mòn lũy kế						
Số dư đầu năm	16.771.219.839	2.947.222.185	36.731.222.029	2.764.634.933		59.214.298.986
- Khấu hao trong năm	284.038.960	6.566.500		23.093.583		313.699.043
Số dư cuối năm	17.055.258.799	2.953.788.685	36.731.222.029	2.787.728.516		59.527.998.029
Giá trị còn lại						
- Tại ngày đầu năm	33.621.892.957	2.987.723.400	36.731.222.029	2.914.234.462		76.255.072.848
- Tại ngày cuối năm	16.850.673.118	40.501.215		149.599.529		17.040.773.862

6. Chi phí trả trước	Cuối quý	Đầu năm
a) Ngắn hạn (chi tiết theo từng khoản mục)		
- Thuế môn bài	3.750.000	
- Thuế đất	450.799.432	
- Thuê Cloud Server		1.824.000
- Cước internet CT Phố đi bộ Nguyễn Huệ	2.571.428	6.428.571
- Thuê Container	48.600.000	64.800.000
- Cước internet nhận dữ liệu camera	2.468.571	4.320.000
b) Dài hạn		
- Cước internet	22.344.827	26.068.965
- Phần mềm thư viện pháp luật trực tuyến	4.120.013	4.586.430
- Giá trị lợi thế kinh doanh	36.870.025.572	39.038.850.605
Cộng	37.404.679.843	39.146.878.571

7. Phải trả người bán	Cuối quý	Đầu năm
- Các khoản phải trả người bán ngắn hạn	30.795.650.845	91.142.364.358
Cộng	30.795.650.845	91.142.364.358

8. Thuế và các khoản phải nộp nhà nước	Đầu năm	Số phải nộp	Số đã thực nộp	Cuối quý
- Thuế thu nhập cá nhân	-391.755.771	3.688.909.852	1.958.683.504	1.338.470.577
Cộng	-391.755.771	3.688.909.852	1.958.683.504	1.338.470.577

9. Chi phí phải trả	Cuối quý	Đầu năm
Ngắn hạn		
- Các khoản trích trước	1.715.794.684	5.267.207.795
Cộng	1.715.794.684	5.267.207.795


10. Phải trả khác	Cuối quý	Đầu năm
Ngắn hạn		
- Các khoản phải trả, phải nộp	15.700.668.983	15.078.289.958
Cộng	15.700.668.983	15.078.289.958

Lập ngày 31 tháng 3 năm 2022


Người lập biểu

Kế toán trưởng

Tổng Giám đốc



Trương Thị Thùy Ngân



Nguyễn Thị Xuân Đông



Huỳnh Trí Dũng

**CÔNG TY CỔ PHẦN
CHIẾU SÁNG CÔNG CỘNG TP.HCM**

Số: 932/CTCSCC-KTTC

Về việc giải trình chênh lệch lợi nhuận sau thuế
quý 1/2022 so với quý 1/2021

**CỘNG HÒA XÃ HỘI CHỦ NGHĨA VIỆT NAM
Độc lập – Tự do – Hạnh phúc**

TP. Hồ Chí Minh, ngày 20 tháng 04 năm 2022

**Kính gửi: - Ủy ban chứng khoán Nhà nước
- Sở Giao dịch Chứng khoán Hà Nội**

- Căn cứ Thông tư số 96/2021/TT-BTC ngày 16 tháng 11 năm 2021 của Bộ Tài chính về Hướng dẫn công bố thông tin trên thị trường chứng khoán.

- Căn cứ vào Báo cáo tài chính quý 1 năm 2022 của Công ty cổ phần Chiếu sáng công cộng Thành phố Hồ Chí Minh.

Công ty Cổ phần Chiếu sáng công cộng Thành phố Hồ Chí Minh (Mã chứng khoán: CHS) xin giải trình về việc lợi nhuận sau thuế quý 1/2022 giảm hơn 10% so với cùng kỳ năm 2021 như sau:

Trong 03 tháng đầu năm 2022, doanh thu hoạt động duy tu bảo dưỡng đèn chiếu sáng công cộng và tín hiệu giao thông của Công ty giảm, dẫn đến kết quả kinh doanh quý 1/2022 giảm hơn 10% so với quý 1/2021.

Trân trọng./.

**CÔNG TY CP CHIẾU SÁNG CÔNG CỘNG
THÀNH PHỐ HỒ CHÍ MINH
TỔNG GIÁM ĐỐC**



Huỳnh Trí Dũng

Nơi nhận:

- Như trên;
- CT.HĐQT, BTGD;
- Lưu: P.KTTC; P.TCHC.