

**CÔNG TY CỔ PHẦN
CHIẾU SÁNG CÔNG CỘNG TP.HCM**

**CỘNG HÒA XÃ HỘI CHỦ NGHĨA VIỆT NAM
Độc lập – Tự do – Hạnh phúc**

Số: 32 /CBTT-CTCSCC

TP.Hồ Chí Minh, ngày 24 tháng 10 năm 2023

**CÔNG BỐ THÔNG TIN TRÊN CÔNG THÔNG TIN ĐIỆN TỬ CỦA
ỦY BAN CHỨNG KHOÁN NHÀ NƯỚC**

Kính gửi: - Ủy ban Chứng khoán Nhà nước;
- Sở giao dịch chứng khoán Hà Nội.

Công ty: CÔNG TY CỔ PHẦN CHIẾU SÁNG CÔNG CỘNG TP.HCM

Trụ sở chính: 121 Châu Văn Liêm, phường 14, quận 5, thành phố Hồ Chí Minh

Điện thoại: (028) 38 536 883 Fax: (028) 38 592 896

Người thực hiện công bố thông tin: ông Huỳnh Trí Dũng

Địa chỉ: 121 Châu Văn Liêm, phường 14, quận 5, thành phố Hồ Chí Minh

Điện thoại (di động, cơ quan, nhà riêng): (08) 38 536 883 Fax: (08) 38 592 896

Loại thông tin công bố: 24h Yêu cầu Bất thường Định kỳ

Nội dung thông tin công bố:

Công ty cổ phần Chiếu sáng công cộng thành phố Hồ Chí Minh thông báo tình hình công bố thông tin:

Báo cáo tài chính Quý 3 năm 2023 (điều chỉnh) công bố ngày 24/10/2023 thay thế cho Báo cáo tài chính Quý 3 năm 2023 công bố ngày 20/10/2023 do điều chỉnh số liệu Báo cáo kết quả hoạt động sản xuất kinh doanh (cột Kỳ này năm trước) và bổ sung Thuyết minh báo cáo tài chính chọn lọc tại mục VI. Thông tin bổ sung cho các mục trình bày trong Báo cáo kết quả hoạt động kinh doanh.

Chúng tôi xin cam kết các thông tin công bố trên đây là đúng sự thật và hoàn toàn chịu trách nhiệm trước pháp luật về nội dung các thông tin đã công bố.

Người thực hiện công bố thông tin



Huỳnh Trí Dũng

CÔNG TY CỔ PHẦN
CHIẾU SÁNG CÔNG CỘNG TP. HCM

BÁO CÁO TÀI CHÍNH

Quý 3 năm 2023

(Điều chỉnh)

Tháng 10 năm 2023

Đơn vị: CTY CP CHIẾU SÁNG CÔNG CỘNG TP. HCM

Địa chỉ: 121 Châu Văn Liêm, P. 14, Q. 5

Mẫu số B 01a - DN

(Ban hành theo Thông tư số 200/2014/TT-BTC
ngày 22/12/2014 của Bộ Tài chính)

BẢNG CÂN ĐỐI KẾ TOÁN
Tại ngày 30 tháng 9 năm 2023

Đơn vị tính : đồng

CHỈ TIÊU	Mã số	Số cuối quý	Số đầu năm
1	2	3	4
A- TÀI SẢN NGẮN HẠN	100	521.632.504.734	487.343.956.158
I. Tiền và các khoản tương đương tiền	110	121.562.769.538	90.365.558.663
1. Tiền	111	40.562.769.538	90.365.558.663
2. Các khoản tương đương tiền	112	81.000.000.000	
II. Đầu tư tài chính ngắn hạn	120	120.000.000.000	121.000.000.000
1. Chứng khoán kinh doanh	121		
2. Dự phòng giảm giá chứng khoán kinh doanh (*)	122		
3. Đầu tư nắm giữ đến ngày đáo hạn	123	120.000.000.000	121.000.000.000
III. Các khoản phải thu ngắn hạn	130	171.843.120.853	167.435.493.095
1. Phải thu ngắn hạn của khách hàng	131	130.622.115.935	133.269.802.247
2. Trả trước cho người bán ngắn hạn	132	624.244.515	397.501.346
3. Phải thu nội bộ ngắn hạn	133		
4. Phải thu theo tiến độ KH hợp đồng xây dựng	134		
5. Phải thu về cho vay ngắn hạn	135		
6. Phải thu ngắn hạn khác	136	40.596.760.403	33.768.189.502
7. Dự phòng phải thu ngắn hạn khó đòi (*)	137		
8. Tài sản thiếu chờ xử lý	139		
IV. Hàng tồn kho	140	104.057.820.788	106.160.802.938
1. Hàng tồn kho	141	107.375.004.401	109.477.986.551
2. Dự phòng giảm giá hàng tồn kho (*)	149	(3.317.183.613)	(3.317.183.613)
V. Tài sản ngắn hạn khác	150	4.168.793.555	2.382.101.462
1. Chi phí trả trước ngắn hạn	151	124.675.530	1.021.896.572
2. Thuế GTGT được khấu trừ	152		
3. Thuế và các khoản khác phải thu Nhà nước	153	4.044.118.025	1.360.204.890
4. Giao dịch mua bán lại trái phiếu Chính phủ	154		
5. Tài sản ngắn hạn khác	155		

CHỈ TIÊU	Mã số	Số cuối quý	Số đầu năm
B- TÀI SẢN DÀI HẠN	200	39.294.085.865	46.620.067.633
I. Các khoản phải thu dài hạn	210	-	-
1. Phải thu dài hạn của khách hàng	211		
2. Trả trước cho người bán dài hạn	212		
3. Vốn kinh doanh ở đơn vị trực thuộc	213		
4. Phải thu nội bộ dài hạn	214		
5. Phải thu về cho vay dài hạn	215		
6. Phải thu dài hạn khác	216		
7. Dự phòng phải thu dài hạn khó đòi (*)	219		
II. Tài sản cố định	220	15.399.747.325	16.232.676.733
1. Tài sản cố định hữu hình	221	15.399.747.325	16.232.676.733
- Nguyên giá	222	76.852.571.891	76.704.571.891
- Giá trị hao mòn lũy kế (*)	223	(61.452.824.566)	(60.471.895.158)
2. Tài sản cố định thuê tài chính	224		
- Nguyên giá	225		
- Giá trị hao mòn lũy kế (*)	226		
3. Tài sản cố định vô hình	227		
- Nguyên giá	228		
- Giá trị hao mòn lũy kế (*)	229		
III. Bất động sản đầu tư	230		
- Nguyên giá	231		
- Giá trị hao mòn lũy kế (*)	232		
IV. Tài sản dở dang dài hạn	240		
1. Chi phí sản xuất, kinh doanh dở dang dài hạn	241		
2. Chi phí xây dựng cơ bản dở dang	242		
V. Đầu tư tài chính dài hạn	250		
1. Đầu tư vào công ty con	251		
2. Đầu tư vào công ty liên doanh, liên kết	252		
3. Đầu tư góp vốn vào đơn vị khác	253		
4. Dự phòng đầu tư tài chính dài hạn (*)	254		
5. Đầu tư nắm giữ đến ngày đáo hạn	255		
VI. Tài sản dài hạn khác	260	23.894.338.540	30.387.390.900
1. Chi phí trả trước dài hạn	261	23.894.338.540	30.387.390.900
2. Tài sản thuế thu nhập hoãn lại	262		
3. Thiết bị, vật tư, phụ tùng thay thế dài hạn	263		
4. Tài sản dài hạn khác	268		
TỔNG CỘNG TÀI SẢN (270 = 100 + 200)	270	560.926.590.599	533.964.023.791

CHỈ TIÊU	Mã số	Số cuối quý	Số đầu năm
C - NỢ PHẢI TRẢ	300	246.654.223.627	225.069.584.941
I. Nợ ngắn hạn	310	246.654.223.627	225.069.584.941
1. Phải trả người bán ngắn hạn	311	144.446.552.533	147.639.264.406
2. Người mua trả tiền trước ngắn hạn	312	15.725.799.611	34.336.158.832
3. Thuế và các khoản phải nộp Nhà nước	313	2.581.168.364	856.021.968
4. Phải trả người lao động	314	22.832.253.635	12.956.077.501
5. Chi phí phải trả ngắn hạn	315	12.833.424.239	884.321.677
6. Phải trả nội bộ ngắn hạn	316		
7. Phải trả theo tiến độ KH hợp đồng xây dựng	317		
8. Doanh thu chưa thực hiện ngắn hạn	318		
9. Phải trả ngắn hạn khác	319	29.637.611.094	17.224.081.052
10. Vay và nợ thuê tài chính ngắn hạn	320		
11. Dự phòng phải trả ngắn hạn	321		
12. Quỹ khen thưởng, phúc lợi	322	18.597.414.151	11.173.659.505
13. Quỹ bình ổn giá	323		
14. Giao dịch mua bán trái phiếu Chính phủ	324		
II. Nợ dài hạn	330	-	-
1. Phải trả người bán dài hạn	331		
2. Người mua trả tiền trước dài hạn	332		
3. Chi phí phải trả dài hạn	333		
4. Phải trả nội bộ về vốn kinh doanh	334		
5. Phải trả nội bộ dài hạn	335		
6. Doanh thu chưa thực hiện dài hạn	336		
7. Phải trả dài hạn khác	337		
8. Vay và nợ thuê tài chính dài hạn	338		
9. Trái phiếu chuyển đổi	339		
10. Cổ phiếu ưu đãi	340		
11. Thuế thu nhập hoãn lại phải trả	341		
12. Dự phòng phải trả dài hạn	342		
13. Quỹ phát triển khoa học và công nghệ	343		
D - VỐN CHỦ SỞ HỮU	400	314.272.366.972	308.894.438.850
I. Vốn chủ sở hữu	410	313.924.762.968	308.546.834.846
1. Vốn góp của chủ sở hữu	411	284.000.000.000	284.000.000.000
- Cổ phiếu phổ thông có quyền biểu quyết	411a	284.000.000.000	284.000.000.000
- Cổ phiếu ưu đãi	411b		
2. Thặng dư vốn cổ phần	412		
3. Quyền chọn chuyển đổi trái phiếu	413		


CHỈ TIÊU	Mã số	Số cuối quý	Số đầu năm
4. Vốn khác của chủ sở hữu	414		
5. Cổ phiếu quỹ (*)	415		
6. Chênh lệch đánh giá lại tài sản	416		
7. Chênh lệch tỷ giá hối đoái	417		
8. Quỹ đầu tư phát triển	418	3.461.711.000	1.797.845.000
9. Quỹ hỗ trợ sắp xếp doanh nghiệp	419		
10. Quỹ khác thuộc vốn chủ sở hữu	420		
11. Lợi nhuận sau thuế chưa phân phối	421	26.463.051.968	22.748.989.846
- LNST chưa phân phối lũy kế đến cuối kỳ trước	421a		831.674.971
- LNST chưa phân phối kỳ này	421b	26.463.051.968	21.917.314.875
12. Nguồn vốn đầu tư XDCB	422		
II. Nguồn kinh phí và quỹ khác	430	347.604.004	347.604.004
1. Nguồn kinh phí	431	347.604.004	347.604.004
2. Nguồn kinh phí đã hình thành TSCĐ	432		
TỔNG CỘNG NGUỒN VỐN (440 = 300 + 400)	440	560.926.590.599	533.964.023.791

Lập, ngày 30 tháng 9 năm 2023

Người lập biểu

Kế toán trưởng

Tổng Giám đốc






Trương Thị Thùy Ngân

Nguyễn Thị Xuân Đông

Huỳnh Trí Dũng

Đơn vị: CTY CỔ PHẦN CHIẾU SÁNG CÔNG CỘNG TP. HCM
Địa chỉ: 121 Châu Văn Liêm, P.14, Q.5

Mẫu số B 02a - DN
(Ban hành theo Thông tư số 200/2014/TT-BTC
ngày 22/12/2014 của Bộ Tài chính)

BÁO CÁO KẾT QUẢ HOẠT ĐỘNG KINH DOANH GIỮA NIÊN ĐỘ Quý 3 năm 2023

Đơn vị tính : đồng

CHỈ TIÊU	Mã số	Kỳ này năm nay	Kỳ này năm trước	Lũy kế từ đầu năm đến cuối kỳ này năm nay	Lũy kế từ đầu năm đến cuối kỳ này năm trước
1	2	3	4	5	6
1. Doanh thu bán hàng và cung cấp dịch vụ	01	153.415.954.776	116.276.254.716	424.394.326.094	278.214.246.743
2. Các khoản giảm trừ doanh thu	02				
3. Doanh thu thuần về bán hàng và cung cấp dịch vụ (10 = 01 - 02)	10	153.415.954.776	116.276.254.716	424.394.326.094	278.214.246.743
4. Giá vốn hàng bán	11	127.603.016.538	92.535.596.617	345.448.153.939	202.846.584.432
5. Lợi nhuận gộp về bán hàng và cung cấp dịch vụ (20 = 10 - 11)	20	25.812.938.238	23.740.658.099	78.946.172.155	75.367.662.311
6. Doanh thu hoạt động tài chính	21	3.192.824.956	902.381.958	8.889.426.987	5.075.310.054
7. Chi phí tài chính	22				
Trong đó: Chi phí lãi vay	23				
8. Chi phí bán hàng	25				
9. Chi phí quản lý doanh nghiệp	26	16.032.699.148	16.816.382.667	54.763.031.606	50.277.475.764
10. Lợi nhuận thuần từ hoạt động kinh doanh [30 = 20 + (21 - 22) - (25 + 26)]	30	12.973.064.046	7.826.657.390	33.072.567.536	30.165.496.601
11. Thu nhập khác	31	50.240.000	25.840.000	405.985.599	685.176.608
12. Chi phí khác	32	25.740.000	627.500.000	240.310.100	3.383.256.619
13. Lợi nhuận khác (40 = 31 - 32)	40	24.500.000	(601.660.000)	165.675.499	(2.698.080.011)
14. Tổng lợi nhuận kế toán trước thuế (50=30+40)	50	12.997.564.046	7.224.997.390	33.238.243.035	27.467.416.590
15. Chi phí thuế TNDN hiện hành	51	2.621.112.809	1.466.599.478	6.775.191.067	5.989.074.242
16. Chi phí thuế TNDN hoãn lại	52				
17. Lợi nhuận sau thuế thu nhập doanh nghiệp (60 = 50 - 51 - 52)	60	10.376.451.237	5.758.397.912	26.463.051.968	21.478.342.348
18. Lãi cơ bản trên cổ phiếu (*)	70				

Người lập biểu

Kế toán trưởng

Lập ngày 30 tháng 9 năm 2023

Tổng Giám đốc



Trương Thị Thùy Ngân

Nguyễn Thị Xuân Đông

Huỳnh Trí Dũng

BÁO CÁO LƯU CHUYỂN TIỀN TỆ GIỮA NIÊN ĐỘ**9 tháng đầu năm 2023**

Đơn vị tính : đồng


Chỉ tiêu	Mã số	Lũy kế từ đầu năm đến cuối quý này	
		Năm nay	Năm trước
1	2	3	4
I. Lưu chuyển tiền từ hoạt động kinh doanh			
1. Tiền thu từ bán hàng, cung cấp dịch vụ và doanh thu khác	01	416.630.447.532	367.149.262.721
2. Tiền chi trả cho người cung cấp hàng hoá và dịch vụ	02	(284.071.617.954)	(249.816.708.140)
3. Tiền chi trả cho người lao động	03	(77.945.914.572)	(97.399.103.921)
4. Tiền chi nộp Thuế thu nhập doanh nghiệp	05	(3.400.000.000)	(2.200.000.000)
5. Tiền thu khác từ hoạt động kinh doanh	06	4.899.581.193	3.456.223.039
6. Tiền chi khác cho hoạt động kinh doanh	07	(31.752.218.260)	(33.213.691.427)
Lưu chuyển tiền thuần từ hoạt động kinh doanh	20	24.360.277.939	(12.024.017.728)
II. Lưu chuyển tiền từ hoạt động đầu tư			
1. Tiền chi để mua sắm, xây dựng TSCĐ và các tài sản dài hạn khác	21		(37.800.000)
2. Tiền chi cho vay, mua các công cụ nợ của đơn vị khác	23	(110.000.000.000)	(125.000.000.000)
3. Tiền thu hồi cho vay, bán lại các công cụ nợ của đơn vị khác	24	111.000.000.000	110.000.000.000
4. Tiền thu lãi cho vay, cổ tức và lợi nhuận được chia	27	5.803.568.081	5.421.816.903
Lưu chuyển tiền thuần từ hoạt động đầu tư	30	6.803.568.081	(9.615.983.097)
III. Lưu chuyển tiền từ hoạt động tài chính			
1. Cổ tức, lợi nhuận đã trả cho chủ sở hữu	36	33.364.855	94.605.180
Lưu chuyển tiền thuần từ hoạt động tài chính	40	33.364.855	94.605.180
Lưu chuyển tiền thuần trong kỳ	50	31.197.210.875	(21.545.395.645)
Tiền và tương đương tiền đầu kỳ	60	90.365.558.663	176.305.299.271
Tiền và tương đương tiền cuối kỳ	70	121.562.769.538	154.759.903.626

Lập ngày 30 tháng 9 năm 2023

Người lập biểu

Kế toán trưởng

Tổng Giám đốc






Trương Thị Thùy Ngân

Nguyễn Thị Xuân Đông

Huỳnh Trí Dũng

Đơn vị : CTY CỔ PHẦN CHIẾU SÁNG CÔNG CỘNG

Mẫu số B 09a - DN

TP. HỒ CHÍ MINH

(Ban hành theo Thông tư số 200/2014/QĐ-BTC

Địa chỉ: 121 Châu Văn Liêm, P.14, Q.5

ngày 22/12/2014 của Bộ trưởng BTC)

BẢN THUYẾT MINH BÁO CÁO TÀI CHÍNH CHỌN LỌC

9 tháng đầu năm 2023

I- Đặc điểm hoạt động của doanh nghiệp

1. Hình thức sở hữu vốn: Công ty cổ phần
2. Lĩnh vực kinh doanh: Chiếu sáng đô thị và đèn tín hiệu giao thông
3. Ngành nghề kinh doanh: Tư vấn thiết kế, thi công xây lắp, quản lý duy tu HT CSCC và THGT

II- Kỳ kế toán, đơn vị tiền tệ sử dụng trong kế toán

1. Kỳ kế toán năm (bắt đầu từ ngày 01/01/2023 kết thúc vào ngày 31/12/2023)
2. Đơn vị tiền tệ sử dụng trong kế toán : Tiền đồng Việt Nam

III- Chuẩn mực và Chế độ kế toán áp dụng

1. Chế độ kế toán áp dụng

Công ty áp dụng Chế độ kế toán doanh nghiệp ban hành theo Thông tư số 200/2014/TT-BTC ngày 22/12/2014 của Bộ Tài chính và Thông tư số 53/2016/TT-BTC ngày 21/03/2016 của Bộ Tài chính về việc sửa đổi, bổ sung một số điều của Thông tư số 200/2014/TT-BTC

2. Tuyên bố về việc tuân thủ Chuẩn mực kế toán và Chế độ kế toán

Công ty đã áp dụng các Chuẩn mực kế toán Việt Nam và các văn bản hướng dẫn Chuẩn mực do Nhà nước đã ban hành. Các Báo cáo tài chính được lập và trình bày theo đúng quy định của từng chuẩn mực, thông tư hướng dẫn thực hiện Chuẩn mực và Chế độ kế toán hiện hành đang áp dụng

IV- Các chính sách kế toán áp dụng

1. Nguyên tắc ghi nhận các khoản tiền và các khoản tương đương tiền

Tiền bao gồm tiền mặt tại quỹ, tiền gửi ngân hàng không kỳ hạn

Các khoản tương đương tiền là các khoản đầu tư ngắn hạn có thời gian thu hồi không quá 03 tháng kể từ ngày đầu tư, có tính thanh khoản cao, có khả năng chuyển đổi dễ dàng thành các lượng tiền xác định và không có nhiều rủi ro trong chuyển đổi thành tiền

2. Nguyên tắc kế toán nợ phải thu

Các khoản phải thu được theo dõi chi tiết theo kỳ hạn phải thu, đối tượng phải thu và các yếu tố khác theo nhu cầu quản lý của Công ty

Dự phòng nợ phải thu khó đòi được trích lập cho các khoản nợ phải thu quá hạn thanh toán ghi trong hợp đồng kinh tế, các khế ước vay nợ, cam kết hợp đồng hoặc cam kết nợ và nợ phải thu chưa đến hạn thanh toán nhưng khó có khả năng thu hồi. Trong đó, việc trích lập dự phòng nợ phải thu quá hạn thanh toán được căn cứ vào thời gian trả nợ gốc theo hợp đồng mua bán ban đầu, không tính đến việc gia hạn nợ giữa các bên và nợ phải thu chưa đến hạn thanh toán nhưng khách nợ đã lâm vào tình trạng phá sản hoặc đang làm thủ tục giải thể, mất tích, bỏ trốn

3. Nguyên tắc ghi nhận hàng tồn kho:

- Nguyên tắc ghi nhận hàng tồn kho: Giá theo hóa đơn
- Phương pháp tính giá trị hàng tồn kho: Tồn đầu kỳ + Nhập trong kỳ - Xuất trong kỳ
- Phương pháp hạch toán hàng tồn kho: Kê khai thường xuyên

4. Nguyên tắc ghi nhận và khấu hao TSCĐ

Tài sản cố định hữu hình được ghi nhận ban đầu theo giá gốc, trong quá trình sử dụng tài sản cố định hữu hình được ghi nhận theo nguyên giá, hao mòn lũy kế và giá trị còn lại

Khấu hao tài sản cố định được trích theo phương pháp đường thẳng

Khấu hao theo Thông tư số 45/2013/TT-BTC ngày 25/4/2013 của Bộ Tài chính

5. Nguyên tắc kế toán chi phí trả trước.

Các chi phí đã phát sinh liên quan đến kết quả hoạt động sản xuất kinh doanh của nhiều kỳ kế toán được hạch toán vào chi phí trả trước để phân bổ dần vào kết quả hoạt động kinh doanh trong các kỳ kế toán sau

Việc tính và phân bổ chi phí trả trước dài hạn vào chi phí sản xuất kinh doanh từng kỳ kế toán được căn cứ vào tính chất, mức độ từng loại chi phí để lựa chọn phương pháp và tiêu thức phân bổ hợp lý. Chi phí trả trước được phân bổ dần vào chi phí sản xuất kinh doanh theo phương pháp đường thẳng

6. Nguyên tắc kế toán nợ phải trả.

Các khoản nợ phải trả được theo dõi theo kỳ hạn phải trả, đối tượng phải trả, loại ngoại tệ phải trả và các yếu tố khác theo nhu cầu quản lý của Công ty

7. Nguyên tắc ghi nhận chi phí phải trả

Các khoản phải trả cho hàng hóa dịch vụ đã nhận được từ người bán hoặc đã được cung cấp cho người mua trong kỳ báo cáo nhưng thực tế chưa chi trả được ghi nhận vào chi phí sản xuất kinh doanh của kỳ báo cáo

Việc ghi nhận các khoản chi phí phải trả vào chi phí sản xuất kinh doanh trong năm được thực hiện theo nguyên tắc phù hợp giữa doanh thu và chi phí phát sinh trong năm. Các khoản chi phí phải trả sẽ được quyết toán với số chi phí thực tế phát sinh. Số chênh lệch giữa số trích trước và chi phí thực tế được hoàn nhập

V- Thông tin bổ sung cho các khoản mục trình bày trong Bảng cân đối kế toán

1. Tiền	Cuối quý	Đầu năm
- Tiền mặt	237.108.847	77.684.600
- Tiền gửi ngân hàng	241.325.660.691	211.287.874.063
Cộng	241.562.769.538	211.365.558.663
2. Phải thu của khách hàng	Cuối quý	Đầu năm
Phải thu của khách hàng ngắn hạn	130.622.115.935	133.269.802.247
Cộng	130.622.115.935	133.269.802.247
3. Phải thu khác	Cuối quý	Đầu năm
Ngắn hạn		
- Ký cược, ký quỹ;	23.509.881.353	21.835.815.487
- Phải thu khác.	17.086.879.050	11.932.374.015
Cộng	40.596.760.403	33.768.189.502
4. Hàng tồn kho:	Cuối quý	Đầu năm
- Nguyên liệu, vật liệu;	23.493.049.292	24.264.842.204
- Công cụ, dụng cụ;	85.153.200	174.359.600
- Chi phí sản xuất kinh doanh dở dang;	83.691.438.505	84.933.421.343
- Thành phẩm;	105.363.404	105.363.404
Cộng	107.375.004.401	109.477.986.551

5. Tăng, giảm tài sản cố định hữu hình:

Khoản mục	Nhà cửa, vật kiến trúc	Máy móc, thiết bị	Phương tiện vận tải, truyền dẫn	Thiết bị dụng cụ quản lý	TSCĐ hữu hình khác	Tổng cộng
Nguyên giá						
Số dư đầu năm	33.905.931.917	3.032.089.900	36.731.222.029	3.035.328.045		76.704.571.891
- Mua trong kỳ				148.000.000		
- Tăng khác						
- Giảm khác						
Số dư cuối kỳ	33.905.931.917	3.032.089.900	36.731.222.029	3.183.328.045		76.852.571.891
Giá trị hao mòn lũy kế						
Số dư đầu năm	17.907.375.679	2.976.288.185	36.731.222.029	2.857.009.265		60.471.895.158
- Khấu hao trong kỳ	852.116.880	21.328.075		107.484.453		980.929.408
Số dư cuối kỳ	18.759.492.559	2.997.616.260	36.731.222.029	2.964.493.718		61.452.824.566
Giá trị còn lại						
- Tại ngày đầu năm	15.998.556.238	55.801.715		178.318.780		16.232.676.733
- Tại ngày cuối quý	15.146.439.358	34.473.640		218.834.327		15.399.747.325

6. Chi phí trả trước

a) Ngắn hạn

	Cuối quý	Đầu năm
- Thuê Cloud Server	37.512.000	11.970.000
- Cước internet	4.200.000	25.956.413
- Thuê máy chủ ảo, dịch vụ thuê lưu trữ trực tuyến	41.998.500	20.999.250
- Công cụ dụng cụ		962.970.909
- Phần mềm thư viện pháp luật trực tuyến	1.321.511	
- Thuê Container loại 20 Feet	16.200.000	
- Dịch vụ chăm sóc sức khỏe	3.000.000	
- Thuế môn bài	1.250.000	
- Thuế đất	19.193.519	

b) Dài hạn

- Cước internet	25.440.000	
- Phần mềm thư viện pháp luật trực tuyến		2.720.762
- Lưu trữ website và tên miền của trang web	11.823.168	21.119.667
- Giá trị lợi thế kinh doanh	23.857.075.372	30.363.550.471
Cộng	24.019.014.070	31.409.287.472

7. Phải trả người bán

	Cuối quý	Đầu năm
- Các khoản phải trả người bán ngắn hạn	144.446.552.533	147.639.264.406
Cộng	144.446.552.533	147.639.264.406

8. Thuế và các khoản phải nộp nhà nước

	Đầu năm	Số phải nộp	Số đã thực nộp	Cuối quý
- Thuế thu nhập DN	-794.022.703	6.775.191.067	3.400.000.000	2.581.168.364
Cộng	-794.022.703	6.775.191.067	3.400.000.000	2.581.168.364

9. Chi phí phải trả

	Cuối quý	Đầu năm
Ngắn hạn		
- Các khoản trích trước	12.833.424.239	884.321.677
Cộng	12.833.424.239	884.321.677

10. Phải trả khác

	Cuối quý	Đầu năm
Ngắn hạn		
- Các khoản phải trả, phải nộp	29.637.611.094	17.224.081.052
Cộng	29.637.611.094	17.224.081.052

VI. Thông tin bổ sung cho các khoản mục trình bày trong Báo cáo kết quả hoạt động kinh doanh**1. Tổng doanh thu bán hàng và cung cấp dịch vụ**

	Kỳ này năm nay	Kỳ này năm trước
Doanh thu		
- Doanh thu hợp đồng xây dựng;		
+ Doanh thu của hợp đồng xây dựng được ghi nhận trong kỳ	153.415.954.776	116.276.254.716
Cộng	153.415.954.776	116.276.254.716

2. Các khoản giảm trừ doanh thu

	Kỳ này năm nay	Kỳ này năm trước
Giá vốn hàng bán		
- Giá vốn của dịch vụ đã cung cấp;	127.603.016.538	92.535.596.617
Cộng	127.603.016.538	92.535.596.617

4. Doanh thu hoạt động tài chính

	Kỳ này năm nay	Kỳ này năm trước
- Lãi tiền gửi, tiền cho vay	3.192.824.956	902.381.958
Cộng	3.192.824.956	902.381.958

5. Chi phí tài chính

	Kỳ này năm nay	Kỳ này năm trước
Thu nhập khác		
- Tiền phạt thu được, tiền bồi thường		
- Các khoản khác.	50.240.000	25.840.000
Cộng	50.240.000	25.840.000

7. Chi phí khác

	Kỳ này năm nay	Kỳ này năm trước
- Các khoản bị phạt;		
- Các khoản khác.	25.740.000	627.500.000
Cộng	25.740.000	627.500.000

8. Chi phí bán hàng và chi phí quản lý DN	Kỳ này năm nay	Kỳ này năm trước
Các khoản chi phí quản lý doanh nghiệp phát sinh trong kỳ	16.032.699.148	16.816.382.667
Cộng	16.032.699.148	16.816.382.667


9. Chi phí thuế thu nhập doanh nghiệp hiện hành	Kỳ này năm nay	Kỳ này năm trước
- Chi phí thuế thu nhập doanh nghiệp tính trên thu nhập chịu thuế năm hiện hành	2.621.112.809	1.466.599.478
Cộng	2.621.112.809	1.466.599.478


Lập ngày 30 tháng 9 năm 2023

Người lập biểu


Kế toán trưởng

Tổng Giám đốc


Trương Thị Thùy Ngân


Nguyễn Thị Xuân Đông




Huỳnh Trí Dũng

**CÔNG TY CỔ PHẦN
CHIẾU SÁNG CÔNG CỘNG TP.HCM**

Số: 969 /CTCSCC-KTTC

Về việc giải trình chênh lệch lợi nhuận sau thuế
quý 3/2023 so với quý 3/2022

**CỘNG HÒA XÃ HỘI CHỦ NGHĨA VIỆT NAM
Độc lập – Tự do – Hạnh phúc**

TP. Hồ Chí Minh, ngày 20 tháng 10 năm 2023

**Kính gửi: - Ủy ban chứng khoán Nhà nước
- Sở Giao dịch Chứng khoán Hà Nội**

- Căn cứ Thông tư số 96/2020/TT-BTC ngày 16 tháng 11 năm 2020 của Bộ Tài chính về Hướng dẫn công bố thông tin trên thị trường chứng khoán.

- Căn cứ vào Báo cáo tài chính quý 3 năm 2023 của Công ty Cổ phần Chiếu sáng công cộng Thành phố Hồ Chí Minh.

Công ty Cổ phần Chiếu sáng công cộng Thành phố Hồ Chí Minh (Mã chứng khoán: CHS) xin giải trình về việc lợi nhuận sau thuế quý 3/2023 tăng hơn 10% so với quý 3/2022 như sau:

Trong quý 3/2023, Công ty đã thực hiện khối lượng xây lắp lớn, dẫn đến kết quả kinh doanh quý 3/2023 cao hơn 10% so với cùng kỳ năm trước.

Trân trọng./.

Nơi nhận:

- Như trên;
- CT.HĐQT, BTGD;
- Lưu: P.KTTC; P.TCHC.



TỔNG GIÁM ĐỐC

Huỳnh Trí Dũng