

Số: 22/CBTT-CTCSCC

TP. Hồ Chí Minh, ngày 30 tháng 7 năm 2019

**CÔNG BỐ THÔNG TIN TRÊN CỔNG THÔNG TIN ĐIỆN TỬ CỦA
ỦY BAN CHỨNG KHOÁN NHÀ NƯỚC**

Kính gửi: - Ủy ban Chứng khoán Nhà nước;
- Sở giao dịch chứng khoán Hà Nội.

Công ty: CÔNG TY CỔ PHẦN CHIẾU SÁNG CÔNG CỘNG TP.HCM

Trụ sở chính: 121 Châu Văn Liêm, phường 14, quận 5, thành phố Hồ Chí Minh

Điện thoại: (028) 38 536 883 Fax: (028) 38 592 896

Người thực hiện công bố thông tin: ông Huỳnh Trí Dũng

Địa chỉ: 121 Châu Văn Liêm, phường 14, quận 5, thành phố Hồ Chí Minh

Điện thoại (di động, cơ quan, nhà riêng): (028) 38 536 883-Fax: (028) 38 592 896

Loại thông tin công bố: 24h 72h Yêu cầu Bất thường Định kỳ

Nội dung thông tin công bố:

Công ty cổ phần Chiếu sáng công cộng thành phố Hồ Chí Minh công bố thông tin như sau:

Báo cáo tài chính quý 2 năm 2019.

Chúng tôi xin cam kết các thông tin công bố trên đây là đúng sự thật và hoàn toàn chịu trách nhiệm trước pháp luật về nội dung các thông tin đã công bố.

Người thực hiện công bố thông tin
TỔNG GIÁM ĐỐC



Huỳnh Trí Dũng

CÔNG TY CỔ PHẦN
CHIẾU SÁNG CÔNG CỘNG TP. HCM

BÁO CÁO TÀI CHÍNH

Quý 2 năm 2019

Tháng 7 năm 2019



BÁO CÁO KẾT QUẢ HOẠT ĐỘNG KINH DOANH GIỮA NIÊN ĐỘ

Quý 2 năm 2019

Đơn vị tính : đồng


CHỈ TIÊU	Mã số	Kỳ này năm nay	Kỳ này năm trước	Lũy kế từ đầu năm đến cuối kỳ này năm nay	Lũy kế từ đầu năm đến cuối kỳ này năm trước
1	2	4	5	6	7
1. Doanh thu bán hàng và cung cấp dịch vụ	01	21.743.422.362	93.261.789.007	32.414.055.416	132.346.487.049
2. Doanh thu thuần về bán hàng và cung cấp dịch vụ	10	21.743.422.362	93.261.789.007	32.414.055.416	132.346.487.049
3. Giá vốn hàng bán	11	21.841.983.494	78.621.110.115	32.586.997.326	103.038.294.896
4. Lợi nhuận gộp về bán hàng và cung cấp dịch vụ	20	(98.561.132)	14.640.678.892	(172.941.910)	29.308.192.153
5. Doanh thu hoạt động tài chính	21	1.540.973.964	1.870.550.978	2.574.320.134	2.424.921.424
6. Chi phí quản lý doanh nghiệp	25	11.998.905.893	14.663.806.349	21.292.143.419	26.652.312.535
7. Lợi nhuận thuần từ hoạt động kinh doanh	30	(10.556.493.061)	1.847.423.521	(18.890.765.195)	5.080.801.042
8. Thu nhập khác	31	50.171.000	82.955.651	112.497.000	195.736.015
9. Chi phí khác	32	0	70.266.223	53.206.000	154.332.776
10. Lợi nhuận khác	40	50.171.000	12.689.428	59.291.000	41.403.239
11. Tổng lợi nhuận kế toán trước thuế	50	(10.506.322.061)	1.860.112.949	(18.831.474.195)	5.122.204.281
12. Chi phí thuế TNDN hiện hành	51		415.757.111	0	1.068.175.377
13. Lợi nhuận sau thuế thu nhập doanh nghiệp	60	(10.506.322.061)	1.444.355.838	(18.831.474.195)	4.054.028.904

Lập ngày 30 tháng 6 năm 2019

Người lập biểu

Kế toán trưởng

Tổng Giám đốc






Trương Thị Thùy Ngân

Nguyễn Thị Xuân Đông

Huỳnh Trí Dũng

BÁO CÁO LƯU CHUYỂN TIỀN TỆ GIỮA NIÊN ĐỘ**6 tháng đầu năm 2019**

Đơn vị tính : đồng


Chỉ tiêu	Mã số	Lũy kế từ đầu năm đến cuối quý này	
		Năm nay	Năm trước
1	2	4	5
I. Lưu chuyển tiền từ hoạt động kinh doanh			
1. Tiền thu từ bán hàng, cung cấp dịch vụ và doanh thu khác	01	156.045.501.455	246.662.605.765
2. Tiền chi trả cho người cung cấp hàng hoá và dịch vụ	02	(130.431.755.242)	(115.950.585.424)
3. Tiền chi trả cho người lao động	03	(45.437.322.224)	(46.179.148.160)
4. Tiền chi nộp thuế thu nhập doanh nghiệp	05	(3.071.935.355)	
5. Tiền thu khác từ hoạt động kinh doanh	06	1.719.739.030	212.232.947
6. Tiền chi khác cho hoạt động kinh doanh	07	(13.940.288.407)	(23.380.981.492)
Lưu chuyển tiền thuần từ hoạt động kinh doanh	20	(35.116.060.743)	61.364.123.636
II. Lưu chuyển tiền từ hoạt động đầu tư			
1. Tiền chi để mua sắm, xây dựng TSCĐ và các tài sản dài hạn khác	21		(174.843.000)
2. Tiền thu lãi cho vay, cổ tức và lợi nhuận được chia	27	2.783.361.228	2.291.800.574
Lưu chuyển tiền thuần từ hoạt động đầu tư	30	2.783.361.228	2.116.957.574
III. Lưu chuyển tiền từ hoạt động tài chính			
1. Cổ tức, lợi nhuận đã trả cho chủ sở hữu	36	(12.801.250)	(8.542.519.750)
Lưu chuyển tiền thuần từ hoạt động tài chính	40	(12.801.250)	(8.542.519.750)
Lưu chuyển tiền thuần trong kỳ	50	(32.345.500.765)	54.938.561.460
Tiền và tương đương tiền đầu kỳ	60	127.840.901.749	112.392.465.396
Tiền và tương đương tiền cuối kỳ	70	95.495.400.984	167.331.026.856

Lập ngày 30 tháng 6 năm 2019

Người lập biểu

Kế toán trưởng

Tổng Giám đốc






Trương Thị Thùy Ngân

Nguyễn Thị Xuân Đông

Huỳnh Trí Dũng

BẢNG CÂN ĐỐI KẾ TOÁN**Tại ngày 30 tháng 6 năm 2019**

Đơn vị tính : đồng

CHỈ TIÊU	Mã số	Thuyết minh	Số cuối quý	Số đầu năm
1	2	3	4	5
A- TÀI SẢN NGẮN HẠN	100		244.875.916.705	358.738.226.216
I. Tiền và các khoản tương đương tiền	110		95.495.400.984	117.840.901.749
1. Tiền	111		15.495.400.984	27.840.901.749
2. Các khoản tương đương tiền	112		80.000.000.000	90.000.000.000
II. Đầu tư tài chính ngắn hạn	120		-	10.000.000.000
1. Chứng khoán kinh doanh	121			
2. Dự phòng giảm giá chứng khoán kinh doanh (*)	122			
3. Đầu tư nắm giữ đến ngày đáo hạn	123			10.000.000.000
III. Các khoản phải thu ngắn hạn	130		102.741.011.877	198.956.128.023
1. Phải thu ngắn hạn của khách hàng	131		53.681.943.314	169.493.759.850
2. Trả trước cho người bán ngắn hạn	132		306.034.800	1.996.052.635
3. Phải thu nội bộ ngắn hạn	133			
4. Phải thu theo tiến độ KH hợp đồng xây dựng	134			
5. Phải thu về cho vay ngắn hạn	135			
6. Phải thu ngắn hạn khác	136		48.753.033.763	27.466.315.538
7. Dự phòng phải thu ngắn hạn khó đòi (*)	137			
8. Tài sản thiếu chờ xử lý	139			
IV. Hàng tồn kho	140		41.948.561.362	31.341.380.530
1. Hàng tồn kho	141		41.948.561.362	31.341.380.530
2. Dự phòng giảm giá hàng tồn kho (*)	149			
V. Tài sản ngắn hạn khác	150		4.690.942.482	599.815.914
1. Chi phí trả trước ngắn hạn	151		162.760.612	
2. Thuế GTGT được khấu trừ	152			
3. Thuế và các khoản khác phải thu Nhà nước	153		4.528.181.870	599.815.914
4. Giao dịch mua bán lại trái phiếu Chính phủ	154			
5. Tài sản ngắn hạn khác	155			

CHỈ TIÊU	Mã số	Thuyết minh	Số cuối quý	Số đầu năm
B- TÀI SẢN DÀI HẠN	200		89.230.093.513	103.759.895.346
I. Các khoản phải thu dài hạn	210		7.995.924.000	15.991.846.000
1. Phải thu dài hạn của khách hàng	211		7.995.924.000	15.991.846.000
2. Trả trước cho người bán dài hạn	212			
3. Vốn kinh doanh ở đơn vị trực thuộc	213			
4. Phải thu nội bộ dài hạn	214			
5. Phải thu về cho vay dài hạn	215			
6. Phải thu dài hạn khác	216			
7. Dự phòng phải thu dài hạn khó đòi (*)	219			
II. Tài sản cố định	220		20.507.068.572	22.703.298.339
1. Tài sản cố định hữu hình	221		20.507.068.572	22.703.298.339
- Nguyên giá	222		76.291.648.891	76.291.648.891
- Giá trị hao mòn lũy kế (*)	223		(55.784.580.319)	(53.588.350.552)
2. Tài sản cố định thuê tài chính	224			
- Nguyên giá	225			
- Giá trị hao mòn lũy kế (*)	226			
3. Tài sản cố định vô hình	227			
- Nguyên giá	228			
- Giá trị hao mòn lũy kế (*)	229			
III. Bất động sản đầu tư	230			
- Nguyên giá	231			
- Giá trị hao mòn lũy kế (*)	232			
IV. Tài sản dở dang dài hạn	240			
1. Chi phí sản xuất, kinh doanh dở dang dài hạn	241			
2. Chi phí xây dựng cơ bản dở dang	242			
V. Đầu tư tài chính dài hạn	250			
1. Đầu tư vào công ty con	251			
2. Đầu tư vào công ty liên doanh, liên kết	252			
3. Đầu tư góp vốn vào đơn vị khác	253			
4. Dự phòng đầu tư tài chính dài hạn (*)	254			
5. Đầu tư nắm giữ đến ngày đáo hạn	255			
VI. Tài sản dài hạn khác	260		60.727.100.941	65.064.751.007
1. Chi phí trả trước dài hạn	261		60.727.100.941	65.064.751.007
2. Tài sản thuế thu nhập hoãn lại	262			
3. Thiết bị, vật tư, phụ tùng thay thế dài hạn	263			
4. Tài sản dài hạn khác	268			
TỔNG CỘNG TÀI SẢN (270 = 100 + 200)	270		334.106.010.218	462.498.121.562

CHỈ TIÊU	Mã số	Thuyết minh	Số cuối quý	Số đầu năm
C - NỢ PHẢI TRẢ	300		68.152.575.643	163.122.313.169
I. Nợ ngắn hạn	310		68.152.575.643	163.122.313.169
1. Phải trả người bán ngắn hạn	311		23.899.411.340	102.216.008.605
2. Người mua trả tiền trước ngắn hạn	312		844.812.600	4.852.512.600
3. Thuế và các khoản phải nộp Nhà nước	313			1.500.728.624
4. Phải trả người lao động	314		1.103.264.352	18.959.411.874
5. Chi phí phải trả ngắn hạn	315		1.747.024.441	8.086.417.833
6. Phải trả nội bộ ngắn hạn	316			
7. Phải trả theo tiến độ KH hợp đồng xây dựng	317			
8. Doanh thu chưa thực hiện ngắn hạn	318			
9. Phải trả ngắn hạn khác	319		29.590.612.972	17.795.990.987
10. Vay và nợ thuê tài chính ngắn hạn	320			
11. Dự phòng phải trả ngắn hạn	321			
12. Quỹ khen thưởng, phúc lợi	322		10.967.449.938	9.711.242.646
13. Quỹ bình ổn giá	323			
14. Giao dịch mua bán trái phiếu Chính phủ	324			
II. Nợ dài hạn	330		-	-
1. Phải trả người bán dài hạn	331			
2. Người mua trả tiền trước dài hạn	332			
3. Chi phí phải trả dài hạn	333			
4. Phải trả nội bộ về vốn kinh doanh	334			
5. Phải trả nội bộ dài hạn	335			
6. Doanh thu chưa thực hiện dài hạn	336			
7. Phải trả dài hạn khác	337			
8. Vay và nợ thuê tài chính dài hạn	338			
9. Trái phiếu chuyển đổi	339			
10. Cổ phiếu ưu đãi	340			
11. Thuế thu nhập hoãn lại phải trả	341			
12. Dự phòng phải trả dài hạn	342			
13. Quỹ phát triển khoa học và công nghệ	343			
D - VỐN CHỦ SỞ HỮU	400		265.953.434.575	299.375.808.393
I. Vốn chủ sở hữu	410		265.605.830.571	299.028.204.389
1. Vốn góp của chủ sở hữu	411		284.000.000.000	284.000.000.000
- Cổ phiếu phổ thông có quyền biểu quyết	411a		284.000.000.000	284.000.000.000
- Cổ phiếu ưu đãi	411b			
2. Thặng dư vốn cổ phần	412			
3. Quyền chọn chuyển đổi trái phiếu	413			


CHỈ TIÊU	Mã số	Thuyết minh	Số cuối quý	Số đầu năm
4. Vốn khác của chủ sở hữu	414			
5. Cổ phiếu quỹ (*)	415			
6. Chênh lệch đánh giá lại tài sản	416			
7. Chênh lệch tỷ giá hối đoái	417			
8. Quỹ đầu tư phát triển	418			
9. Quỹ hỗ trợ sắp xếp doanh nghiệp	419			
10. Quỹ khác thuộc vốn chủ sở hữu	420			
11. Lợi nhuận sau thuế chưa phân phối	421		(18.394.169.429)	15.028.204.389
- LNST chưa phân phối lũy kế đến cuối kỳ trước	421a		437.304.766	954.972.842
- LNST chưa phân phối kỳ này	421b		(18.831.474.195)	14.073.231.547
12. Nguồn vốn đầu tư XDCB	422			
II. Nguồn kinh phí và quỹ khác	430		347.604.004	347.604.004
1. Nguồn kinh phí	431		347.604.004	347.604.004
2. Nguồn kinh phí đã hình thành TSCĐ	432			
TỔNG CỘNG NGUỒN VỐN (440 = 300 + 400)	440		334.106.010.218	462.498.121.562

Lập, ngày 30 tháng 6 năm 2019

Người lập biểu

Kế toán trưởng

Tổng Giám đốc



Trương Thị Thùy Ngân



Nguyễn Thị Xuân Đông



Huỳnh Trí Dũng

BẢN THUYẾT MINH BÁO CÁO TÀI CHÍNH CHỌN LỌC 6 tháng đầu năm 2019

I- Đặc điểm hoạt động của doanh nghiệp

1. Hình thức sở hữu vốn: Là công ty cổ phần có 51% vốn góp Nhà nước
2. Lĩnh vực kinh doanh: Chiếu sáng đô thị và đèn tín hiệu giao thông
3. Ngành nghề kinh doanh:
4. Chu kỳ sản xuất, kinh doanh thông thường
5. Đặc điểm hoạt động của doanh nghiệp trong năm tài chính có ảnh hưởng đến Báo cáo tài chính.
6. Cấu trúc doanh nghiệp:
 - Danh sách các công ty con;
 - Danh sách các công ty liên doanh, liên kết;
 - Danh sách các đơn vị trực thuộc không có tư cách pháp nhân hạch toán phụ thuộc.
7. Tuyên bố về khả năng so sánh thông tin trên Báo cáo tài chính (có so sánh được hay không, nếu không so sánh được phải nêu rõ lý do như vì chuyển đổi hình thức sở hữu, chia tách, sáp nhập, nêu độ dài về kỳ so sánh...)

II- Kỳ kế toán, đơn vị tiền tệ sử dụng trong kế toán

1. Kỳ kế toán năm (bắt đầu từ ngày 01/01/2019 kết thúc vào ngày 31/12/2019)
2. Đơn vị tiền tệ sử dụng trong kế toán : Tiền đồng Việt Nam

III- Chuẩn mực và Chế độ kế toán áp dụng

1. Chế độ kế toán áp dụng
2. Tuyên bố về việc tuân thủ Chuẩn mực kế toán và Chế độ kế toán

IV- Các chính sách kế toán áp dụng (Trong trường hợp doanh nghiệp hoạt động liên tục)

- 1, Nguyên tắc chuyển đổi Báo cáo tài chính lập bằng ngoại tệ sang Đồng Việt Nam (Trường hợp đồng tiền ghi sổ kế toán khác với Đồng Việt Nam); Ảnh hưởng (nếu có) do việc chuyển đổi Báo cáo tài chính từ đồng ngoại tệ sang Đồng Việt Nam.
2. Các loại tỷ giá hối đoái áp dụng trong kế toán.
3. Nguyên tắc xác định lãi suất thực tế (lãi suất hiệu lực) dùng để chiết khấu dòng tiền.
4. Nguyên tắc ghi nhận các khoản tiền và các khoản tương đương tiền
 - Phương pháp chuyển đổi các đồng tiền khác ra đồng tiền sử dụng trong kế toán.
5. Nguyên tắc kế toán các khoản đầu tư tài chính
 - a) Chứng khoán kinh doanh;
 - b) Các khoản đầu tư nắm giữ đến ngày đáo hạn;
 - c) Các khoản cho vay;
 - d) Đầu tư vào công ty con, công ty liên doanh, liên kết;
 - đ) Đầu tư vào công cụ vốn của đơn vị khác;
 - e) Các phương pháp kế toán đối với các giao dịch khác liên quan đến đầu tư tài chính.
6. Nguyên tắc kế toán nợ phải thu

7. Nguyên tắc ghi nhận hàng tồn kho:

- Nguyên tắc ghi nhận hàng tồn kho: Giá theo hóa đơn
- Phương pháp tính giá trị hàng tồn kho: Tồn đầu kỳ + Nhập trong kỳ - Xuất trong kỳ
- Phương pháp hạch toán hàng tồn kho: Kê khai thường xuyên
- Phương pháp lập dự phòng giảm giá hàng tồn kho.

8. Nguyên tắc ghi nhận và khấu hao TSCĐ, TSCĐ thuê tài chính, bất động sản đầu tư:

- Nguyên tắc ghi nhận TSCĐ (hữu hình, vô hình, thuê tài chính)
- Phương pháp khấu hao TSCĐ (hữu hình, vô hình, thuê tài chính): Khấu hao theo TT

45/2013/TT-BTC ngày 25/4/2013 của Bộ TC

9. Nguyên tắc kế toán các hợp đồng hợp tác kinh doanh

10. Nguyên tắc kế toán thuế TNDN hoãn lại.

11. Nguyên tắc kế toán chi phí trả trước.

12. Nguyên tắc kế toán nợ phải trả.

13. Nguyên tắc ghi nhận vay và nợ phải trả thuê tài chính.

14. Nguyên tắc ghi nhận và vốn hóa các khoản chi phí đi vay

15. Nguyên tắc ghi nhận chi phí phải trả

16. Nguyên tắc và phương pháp ghi nhận các khoản dự phòng phải trả

17. Nguyên tắc ghi nhận doanh thu chưa thực hiện.

18. Nguyên tắc ghi nhận trái phiếu chuyển đổi.

19. Nguyên tắc ghi nhận vốn chủ sở hữu

- Nguyên tắc ghi nhận vốn góp của chủ sở hữu, thặng dư vốn cổ phần, quyền chọn trái phiếu chuyển đổi, vốn khác của chủ sở hữu.

- Nguyên tắc ghi nhận chênh lệch đánh giá lại tài sản

- Nguyên tắc ghi nhận chênh lệch tỷ giá

- Nguyên tắc ghi nhận lợi nhuận chưa phân phối

20. Nguyên tắc và phương pháp ghi nhận doanh thu

- Doanh thu bán hàng

- Doanh thu cung cấp dịch vụ

- Doanh thu hoạt động tài chính

- Doanh thu hợp đồng xây dựng

- Thu nhập khác

21. Nguyên tắc kế toán các khoản giảm trừ doanh thu.

22. Nguyên tắc kế toán giá vốn hàng bán.

23. Nguyên tắc kế toán chi phí tài chính

24. Nguyên tắc kế toán chi phí bán hàng, chi phí quản lý doanh nghiệp

25. Nguyên tắc và phương pháp ghi nhận chi phí thuế thu nhập doanh nghiệp hiện hành, chi phí

26. Các nguyên tắc và phương pháp kế toán khác

V- Các chính sách kế toán áp dụng (trong trường hợp doanh nghiệp không đáp ứng giả định hoạt động liên tục)

1. Có tái phân loại tài sản dài hạn và nợ phải trả dài hạn thành ngắn hạn không?

2. Nguyên tắc xác định giá trị từng loại tài sản và nợ phải trả (theo giá trị thuần có thể thực hiện được, giá trị có thể thu hồi, giá trị hợp lý, giá trị hiện tại, giá hiện hành...)

3. Nguyên tắc xử lý tài chính đối với:

- Các khoản dự phòng;

- Chênh lệch đánh giá lại tài sản và chênh lệch tỷ giá (còn đang phản ánh trên Bảng cân đối kế toán - nếu có).

VI- Thông tin bổ sung cho các khoản mục trình bày trong Bảng cân đối kế toán

(Đơn vị tính: đồng)

	Cuối quý	Đầu năm
1. Tiền		
- Tiền mặt	42.187.938	98.656.771
- Tiền gửi ngân hàng	95.453.213.046	127.742.244.978
Cộng	95.495.400.984	127.840.901.749
2. Phải thu của khách hàng	Cuối quý	Đầu năm
a) Phải thu của khách hàng ngắn hạn	53.681.943.314	169.493.759.850
b) Phải thu của khách hàng dài hạn	7.995.924.000	15.991.846.000
Cộng	61.677.867.314	185.485.605.850
3. Phải thu khác	Cuối quý	Đầu năm
a) Ngắn hạn		
- Ký cược, ký quỹ;	20.713.252.697	17.720.232.962
- Phải thu khác.	28.039.781.066	9.746.082.576
Cộng	48.753.033.763	27.466.315.538
4. Hàng tồn kho:	Cuối quý	Đầu năm
- Nguyên liệu, vật liệu;	16.147.424.664	16.618.215.053
- Công cụ, dụng cụ;	36.553.700	36.844.700
- Chi phí sản xuất kinh doanh dở dang;	25.610.967.660	14.520.739.202
- Thành phẩm;	153.615.338	165.581.575
Cộng	41.948.561.362	31.341.380.530

5. Tăng, giảm tài sản cố định hữu hình:

Khoản mục	Nhà cửa, vật kiến trúc	Máy móc, thiết bị	Phương tiện vận tải, truyền dẫn	Thiết bị dụng cụ quản lý	TSCĐ hữu hình khác	Tổng cộng
Nguyên giá						
Số dư đầu năm	33.905.931.917	2.994.289.900	36.731.222.029	2.660.205.045		76.291.648.891
- Mua trong năm						
- Tặng khác						
- Giảm khác						
Số dư cuối năm	33.905.931.917	2.994.289.900	36.731.222.029	2.660.205.045		76.291.648.891
Giá trị hao mòn lũy kế						
Số dư đầu năm	13.174.543.208	2.583.859.665	35.523.421.662	2.306.526.017		53.588.350.552
- Khấu hao trong năm	756.287.031	130.907.969	1.207.800.367	101.234.400		2.196.229.767
Số dư cuối năm	13.930.830.239	2.714.767.634	36.731.222.029	2.407.760.417		55.784.580.319
Giá trị còn lại						
- Tại ngày đầu năm	33.149.644.886	2.863.381.931	35.523.421.662	2.558.970.645		74.095.419.124
- Tại ngày cuối năm	19.975.101.678	279.522.266		252.444.628		20.507.068.572

6. Chi phí trả trước	Cuối quý	Đầu năm
a) Ngắn hạn (chi tiết theo từng khoản mục)		
- Thuế đất, thuế môn bài	162.760.612	
- Công cụ, dụng cụ xuất dùng;		
b) Dài hạn		
- Giá trị lợi thế kinh doanh	60.727.100.941	65.064.751.007
Cộng	60.889.861.553	65.064.751.007

7. Phải trả người bán	Cuối quý	Đầu năm
- Các khoản phải trả người bán ngắn hạn	23.899.411.340	102.216.008.605
Cộng	23.899.411.340	102.216.008.605

8. Thuế và các khoản phải nộp nhà nước	Đầu năm	Số phải nộp	Số đã thực nộp	Cuối quý
a) Phải thu (chi tiết theo từng loại thuế)				
- Thuế Giá trị gia tăng	494.485.489	3.339.821.983	5.654.637.357	2.809.300.863
- Thuế thu nhập cá nhân	105.330.425	924.346.241	966.690.092	147.674.276
- Thuế thu nhập DN	-1.500.728.624		3.071.935.355	1.571.206.731
Cộng	-900.912.710	4.264.168.224	9.693.262.804	4.528.181.870

9. Chi phí phải trả	Cuối quý	Đầu năm
a) Ngắn hạn		
- Các khoản trích trước	1.747.024.441	8.086.417.833
Cộng	1.747.024.441	8.086.417.833

10. Phải trả khác	Cuối quý	Đầu năm
a) Ngắn hạn		
- Các khoản phải trả, phải nộp	29.590.612.972	17.795.990.987
Cộng	29.590.612.972	17.795.990.987

Lập ngày 30 tháng 6 năm 2019

Người lập biểu

Kế toán trưởng

Tổng Giám đốc






Trương Thị Thùy Ngân

Nguyễn Thị Xuân Đông

Huỳnh Trí Dũng

**CÔNG TY CỔ PHẦN
CHIẾU SÁNG CÔNG CỘNG TP.HCM**

Số: 816 /CTCSCC-KTTC

Về việc giải trình lợi nhuận
quý 2/2019 bị lỗ

CỘNG HÒA XÃ HỘI CHỦ NGHĨA VIỆT NAM

Độc lập – Tự do – Hạnh phúc

TP. Hồ Chí Minh, ngày 30 tháng 07 năm 2019

Kính gửi: - Ủy ban chứng khoán Nhà nước
- Sở Giao dịch Chứng khoán Hà Nội

- Căn cứ Thông tư 155/2015/TT-BTC ngày 06 tháng 10 năm 2015 của Bộ Tài chính về Hướng dẫn công bố thông tin trên thị trường chứng khoán.

- Căn cứ vào Báo cáo tài chính quý 2 năm 2019 của Công ty Cổ phần Chiếu sáng công cộng Thành phố Hồ Chí Minh.

Công ty Cổ phần Chiếu sáng công cộng Thành phố Hồ Chí Minh (Mã chứng khoán: CHS) xin giải trình về việc lợi nhuận quý 2/2019 bị lỗ như sau:

Thực hiện chỉ đạo của Ủy ban nhân dân Thành phố Hồ Chí Minh về việc chuyển giao chức năng khai thác, duy tu bảo trì các công trình về chiếu sáng đô thị từ Sở Giao thông vận tải qua Sở Xây dựng quản lý. Đến thời điểm hiện nay, Công ty Cổ phần Chiếu sáng công cộng Thành phố Hồ Chí Minh chỉ được ký kết hợp đồng với các chủ đầu tư cho hoạt động quản lý vận hành, duy tu bảo dưỡng hệ thống tín hiệu giao thông trên địa bàn thành phố. Đối với lĩnh vực chiếu sáng công cộng, Công ty đang tạm thực hiện theo đề nghị của Sở Xây dựng trong thời gian chờ tiếp nhận, sắp xếp, hoàn thiện bộ máy theo quy định.

Doanh thu quý 2/2019 của Công ty chủ yếu từ hoạt động duy tu bảo dưỡng đèn tín hiệu giao thông. Trong khi hoạt động chiếu sáng công cộng chiếm tỷ trọng cao lại chưa được ghi nhận doanh thu, dẫn đến lợi nhuận của Công ty quý 2/2019 bị lỗ.

Trân trọng./.

**CÔNG TY CP CHIẾU SÁNG CÔNG CỘNG
THÀNH PHỐ HỒ CHÍ MINH**



TỔNG GIÁM ĐỐC

Huỳnh Trí Dũng

Nơi nhận:

- Như trên;
- CT.HĐQT, BTGD;
- Lưu: P.KTTC; P.TCHC.